



ITLearning SRL - Telefon: 077-140.25.69 Locatie Centru de Training : Ultra central, Str. Dr. Raureanu, Nr. 1, (Pe Calea Victoriei, vis a vis de Muzeul National de Istorie)
office@itlearning.ro

Curs Outlook 2010

suport de curs in clasa (demo)

Crearea unei semnături (DEMO)

Preambul

De regulă o semnătură din cadrul unui E-mail este compusă din:

- nume și prenume;
- detalii de contact;
- numele companiei;
- etc.

Outlook poate insera automat o semnătură creată, fără ca utilizatorul să mai piardă timp să o compună ori de câte ori trimite un mesaj.

Pasul 1

Cea mai rapida metoda de a realiza o semnătură este să accesăm opțiunea de creat semnături din cadrul unui formular de creare E-mail.

În clipa în care s-a deschis formularul pentru un mesaj nou, în **Ribbon-ul Message** se regăsește instrumentul **Signature**.

Pasul 2

O altă metodă este să accesăm meniul **File** și să alegem opțiunea **Options**.

Din fereastra apărută, vom accesa categoria **Mail** și apoi vom apăsa butonul **Signatures**.

Pentru a crea o nouă semnătură, se va apăsa butonul **New**

Outlook ne pune să scriem un nume pentru această semnătura.

După ce am făcut acest lucru putem crea semnătura dorită.

Office Learning - Microsoft Outlook

Home | Send / Receive | Folder | View

New E-mail | New Items | Delete | Reply | Reply All | Forward | Quick Steps | Move | Unread / Read | Find a Contact | Address Book | Filter E-mail

Office Learning

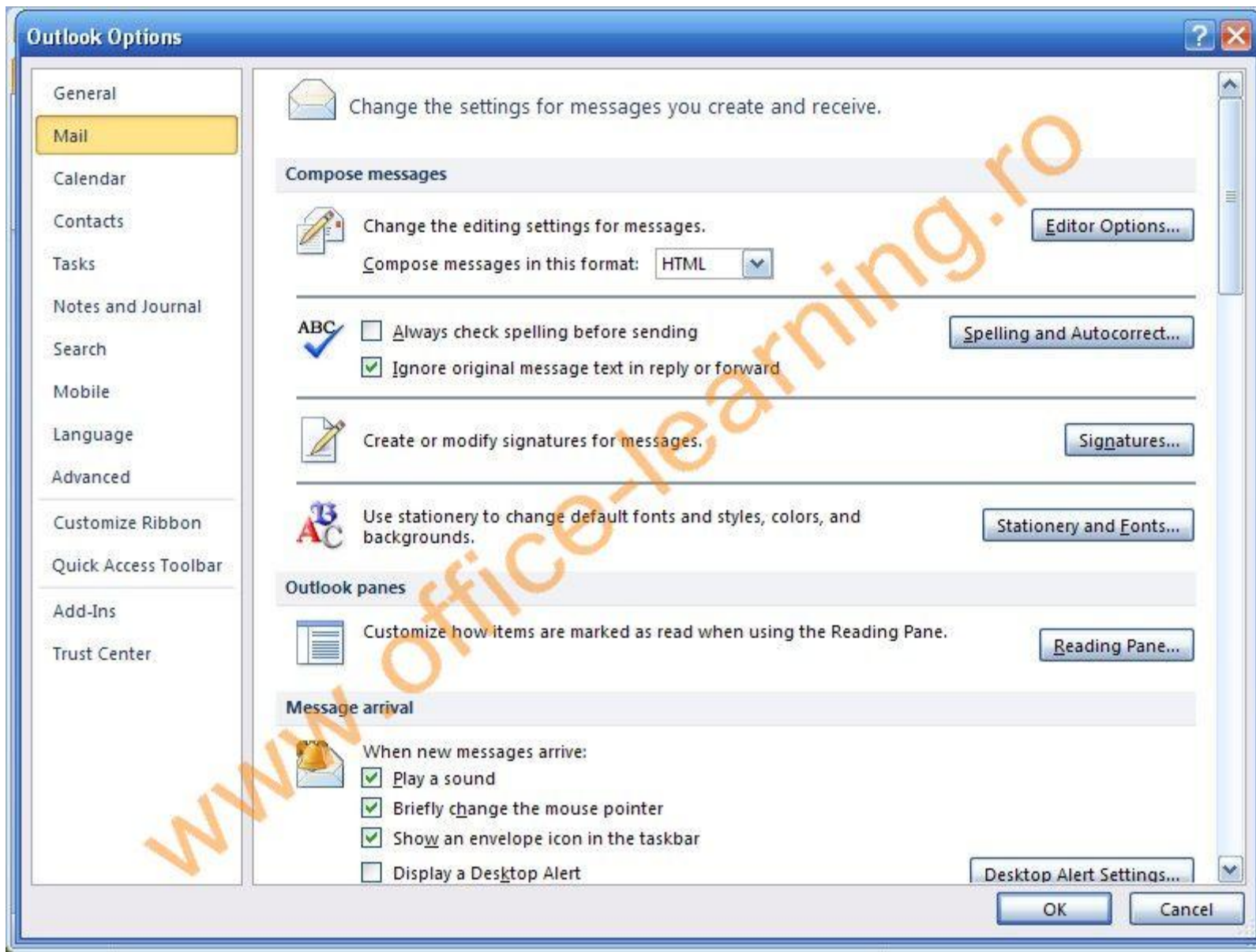
Inbox | Drafts | Sent Items | Deleted Items | Junk E-mail | News Feed | Outbox | RSS Feeds | Search Folders

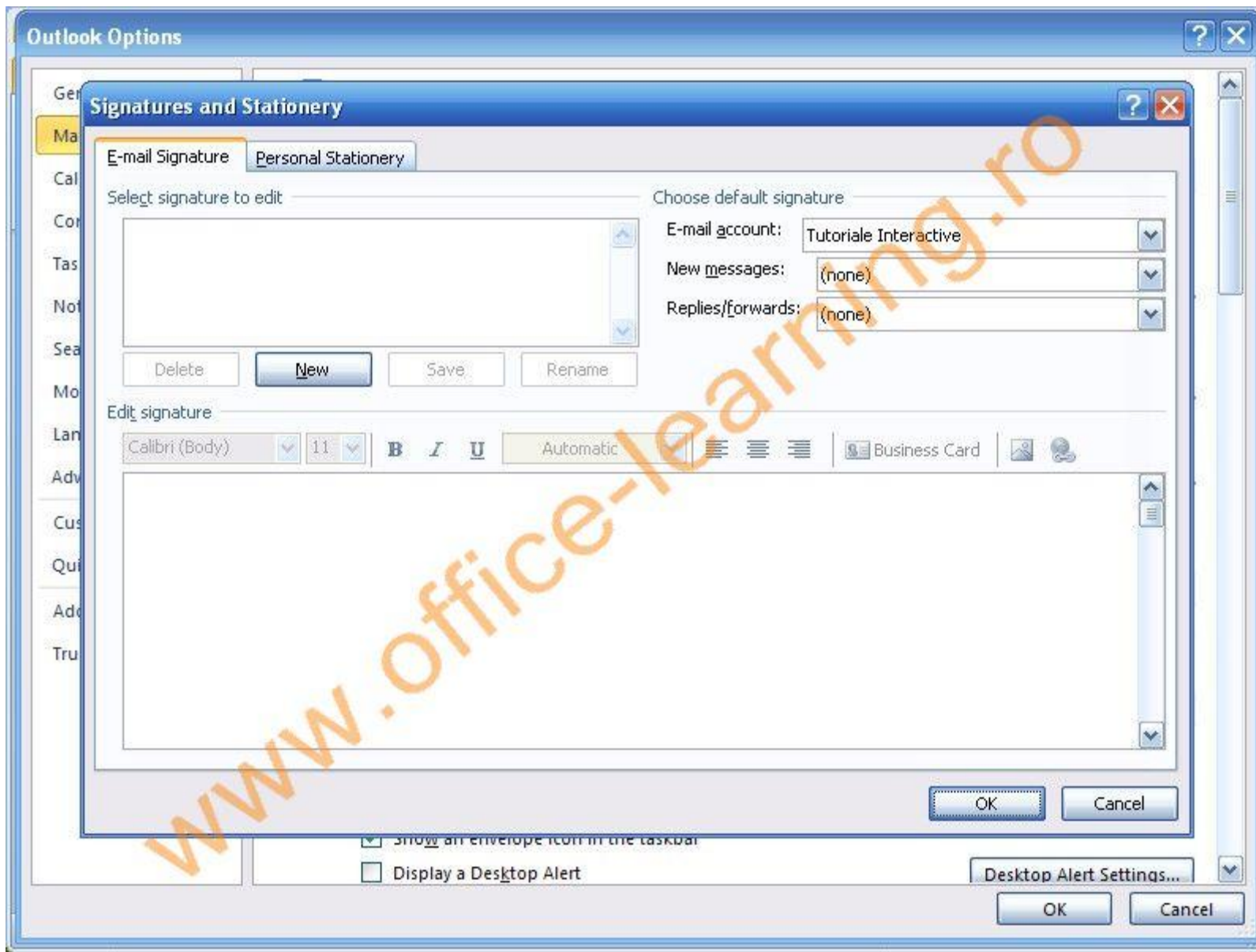
Mail | Calendar | Contacts | Tasks

Items: 16 | 100%

From	Subject	Received
Date: Today		
Alexandru Dionisie	Propunere de intalnire	Ma 01.06.201...
Alexandru Dionisie	Date de contact	Ma 01.06.201...
Alexandru Dionisie	Test	Ma 01.06.201...
Date: Last Month		
ITLearning	Simplu: 50% reducere la toate CURSURILE INTERACTIVE de p...	J 06.05.2010 ...
Microsoft Outlook	Microsoft Outlook Test Message	J 06.05.2010 ...
Date: Older		
OfficeSpecialist	Am lansat cursurile e-learning interactiv Microsoft Access 2007 V	30.04.2010 ...
Forum ITLearning	ITLearning: Am lansat cursurile e-learning interactiv Microso...	L 26.04.2010 ...
Forum ITLearning	Lista castigatorilor la concursul organizat de ITLearning impr...	L 26.04.2010 ...
Forum ITLearning	Top 25 - Cele mai importante imbunatatiri aduse de Office 2...	J 22.04.2010 ...
Alexandru Dionisie	Cursuri Office 2010	S 10.04.2010 ...
ITLearning	Un nou concurs cu 50 de premii pe forumul comunitatii Micr...	J 01.04.2010 ...
Alexandru Dionisie	Important: Regulament general	J 04.02.2010 ...

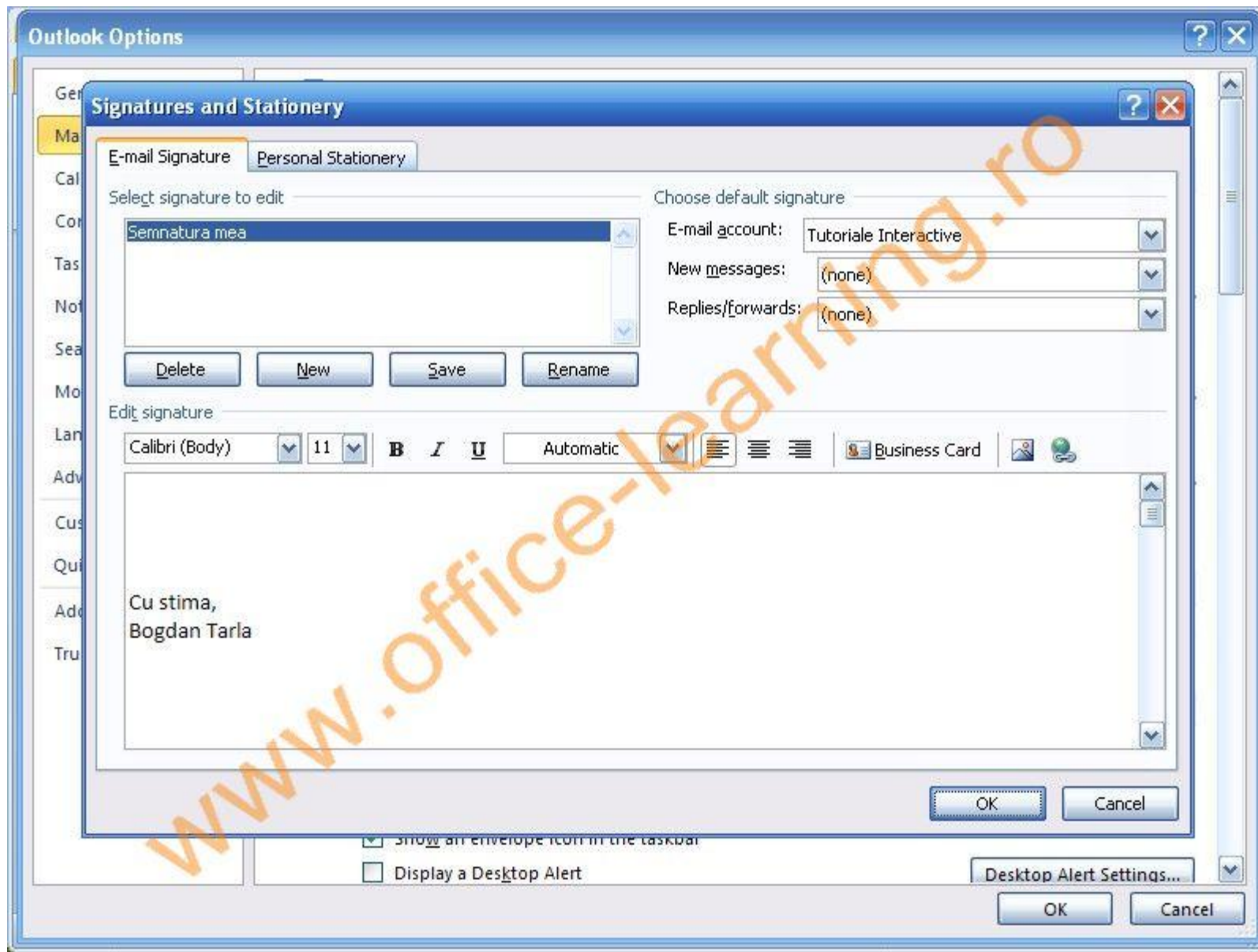




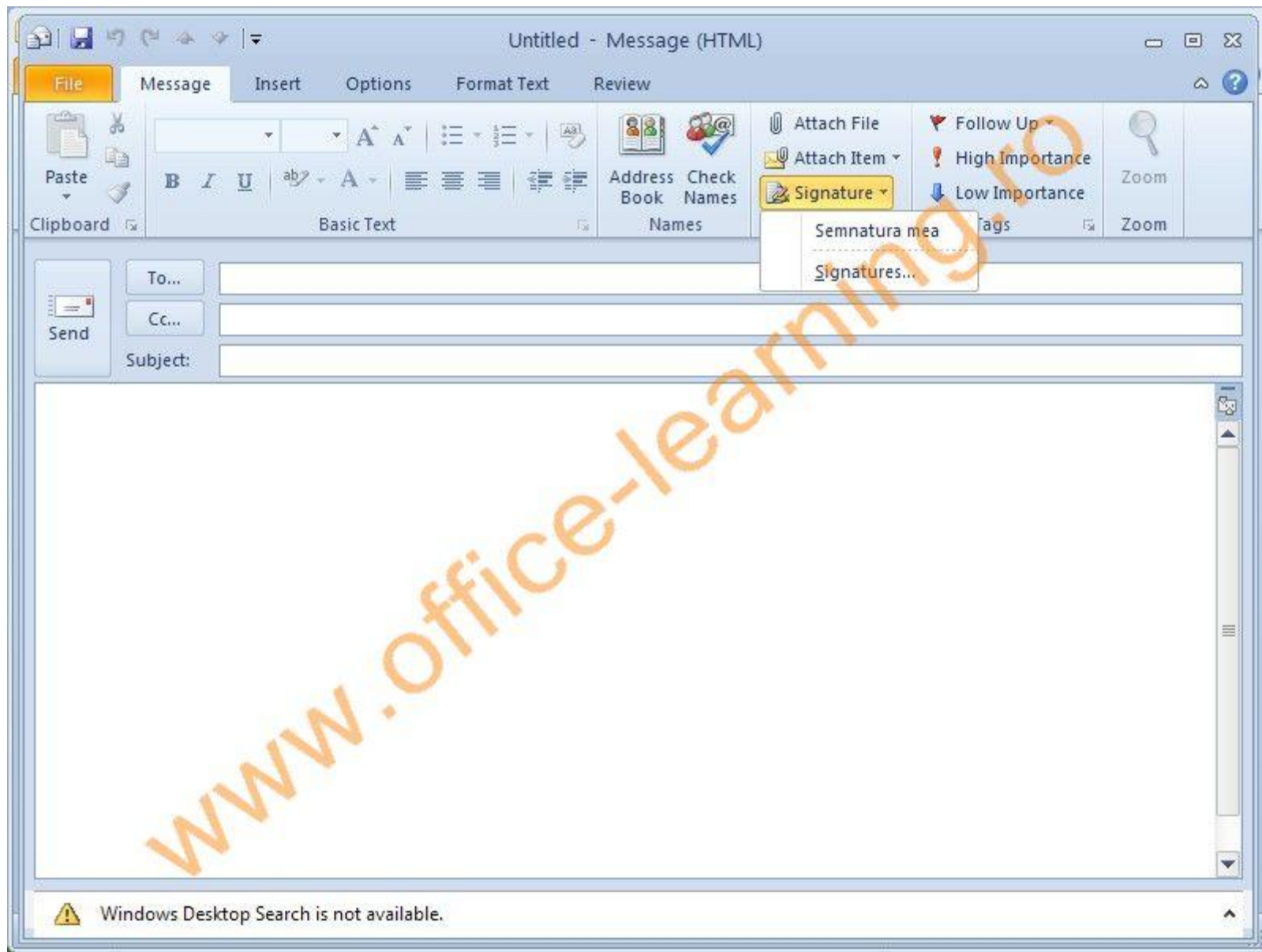


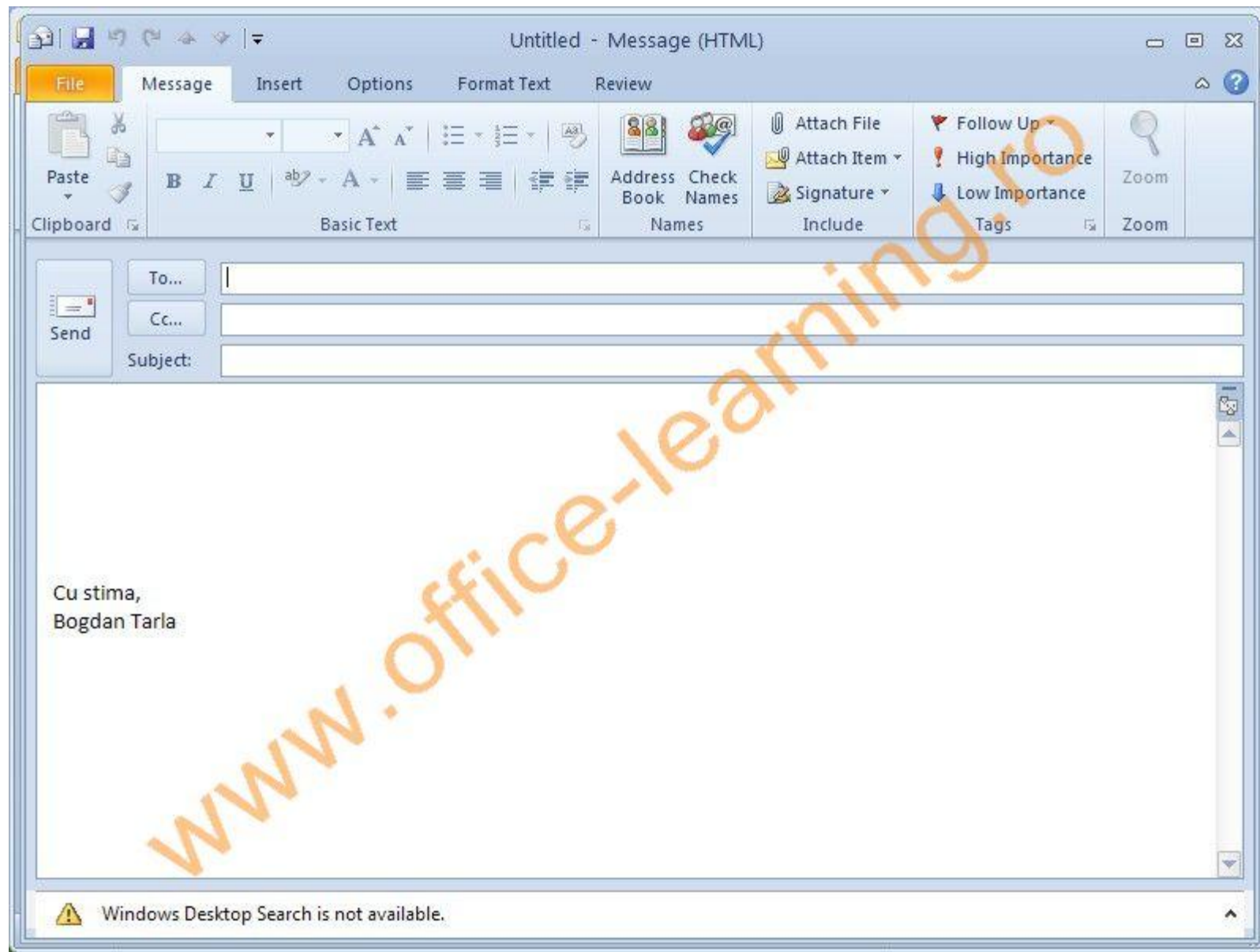
Pasul 3

După ce am introdus textul ce va face parte din cadrul semnăturii, se va apăsa butonul **Save** pentru a salva noua semnătură. Data viitoare când vom trimite un E-mail, după ce l-am compus, vom accesa meniul **Signatures** și vom introduce semnătura. Acum în afara de mesajul propriu-zis, avem inclusă și semnătura. Tot ce mai trebuie făcut acum este să trimitem E-mail-ul.



ITLearning SRL - Telefon: 077-140.25.69 Locatie Centru de Training : Ultra central, Str. Dr. Raureanu, Nr. 1, (Pe Calea Victoriei, vis a vis de Muzeul National de Istorie)
office@itlearning.ro





Pasul 4

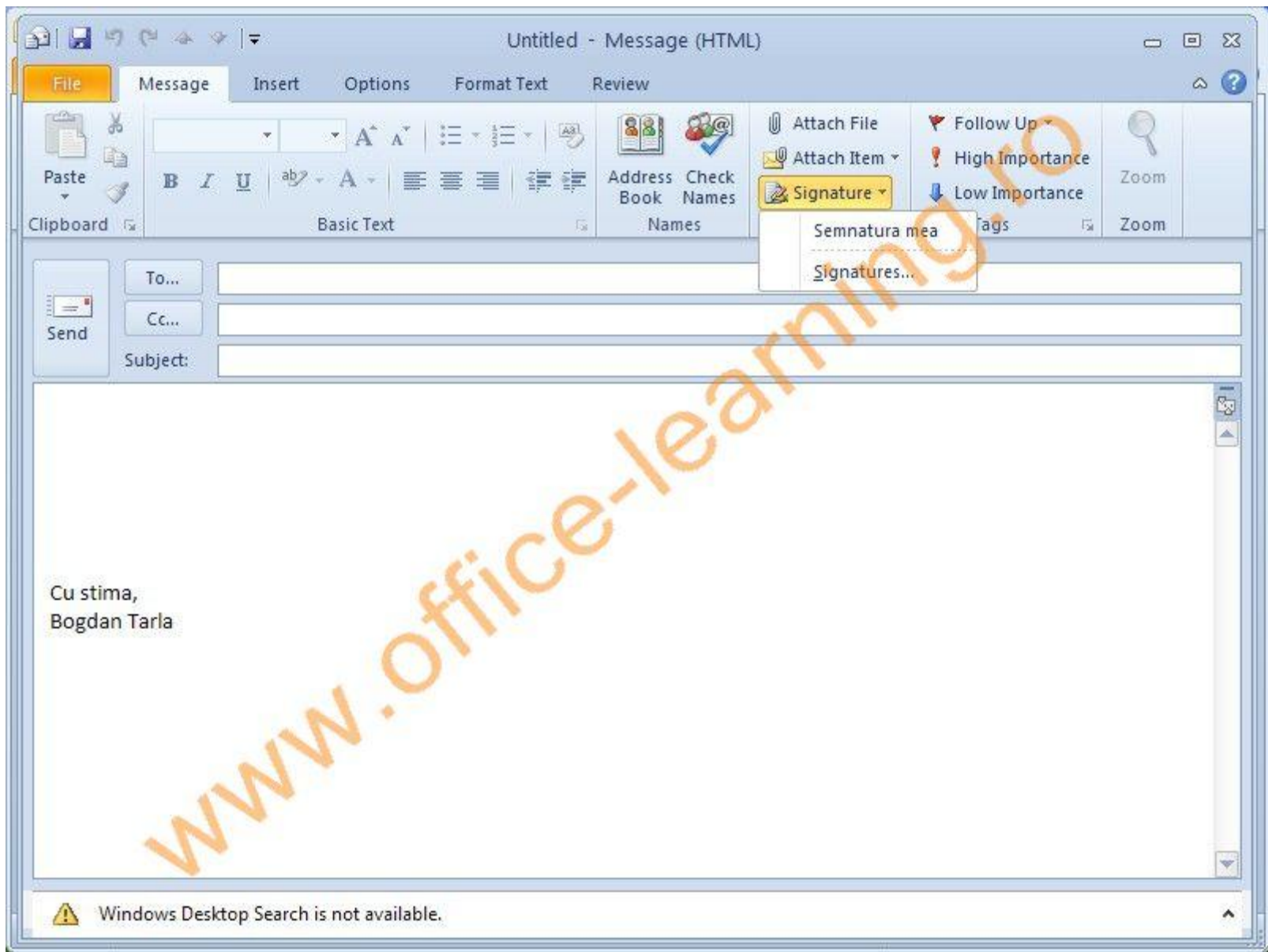
Outlook ne oferă posibilitatea introducerii în mod automat a unei semnături pentru mesajele noi sau pentru mesajele înaintate sau retrimise.

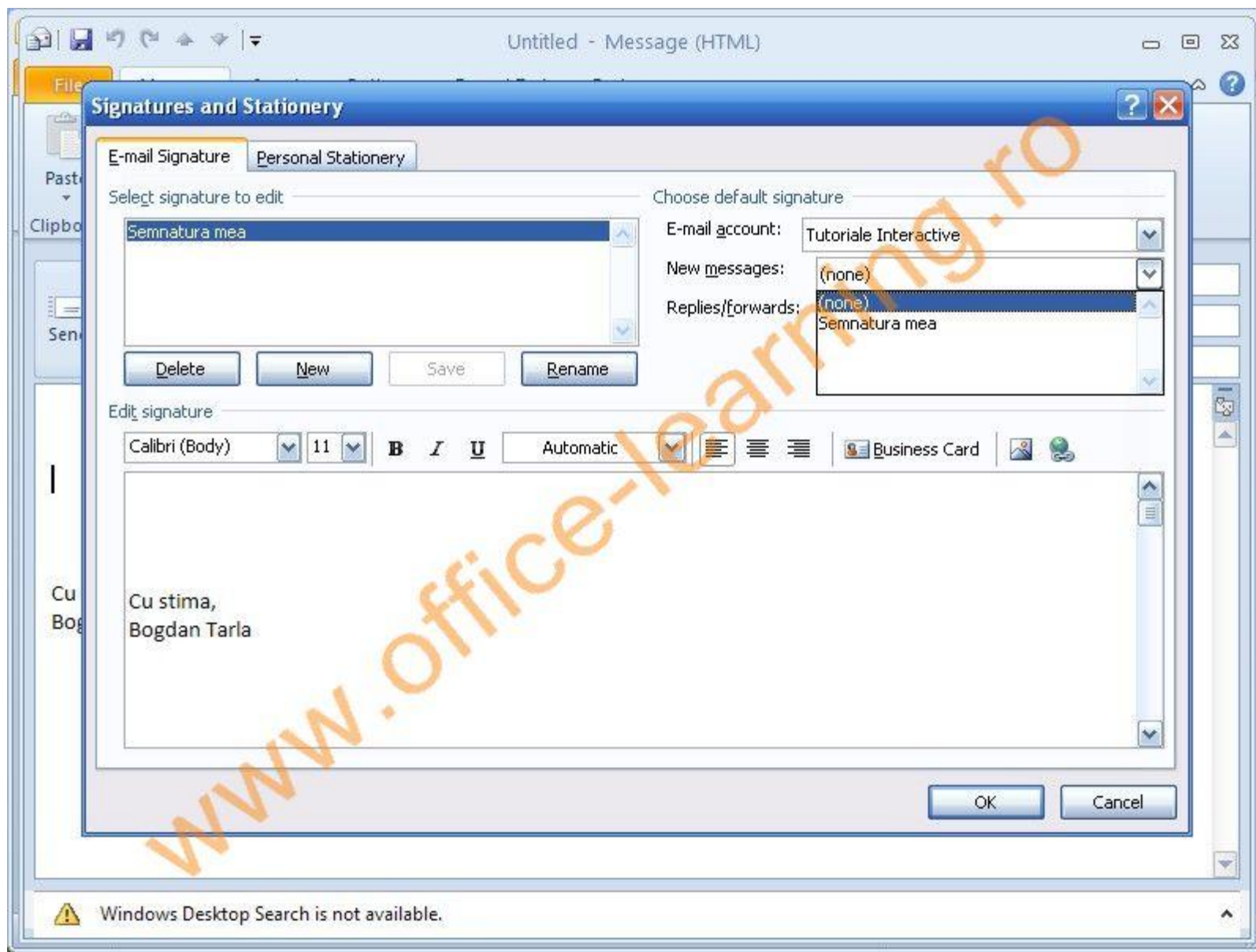
Pentru a face acest lucru, din meniul în care am creat semnătura, vom accesa elementele situate în partea dreapta a ferestrei apărute.

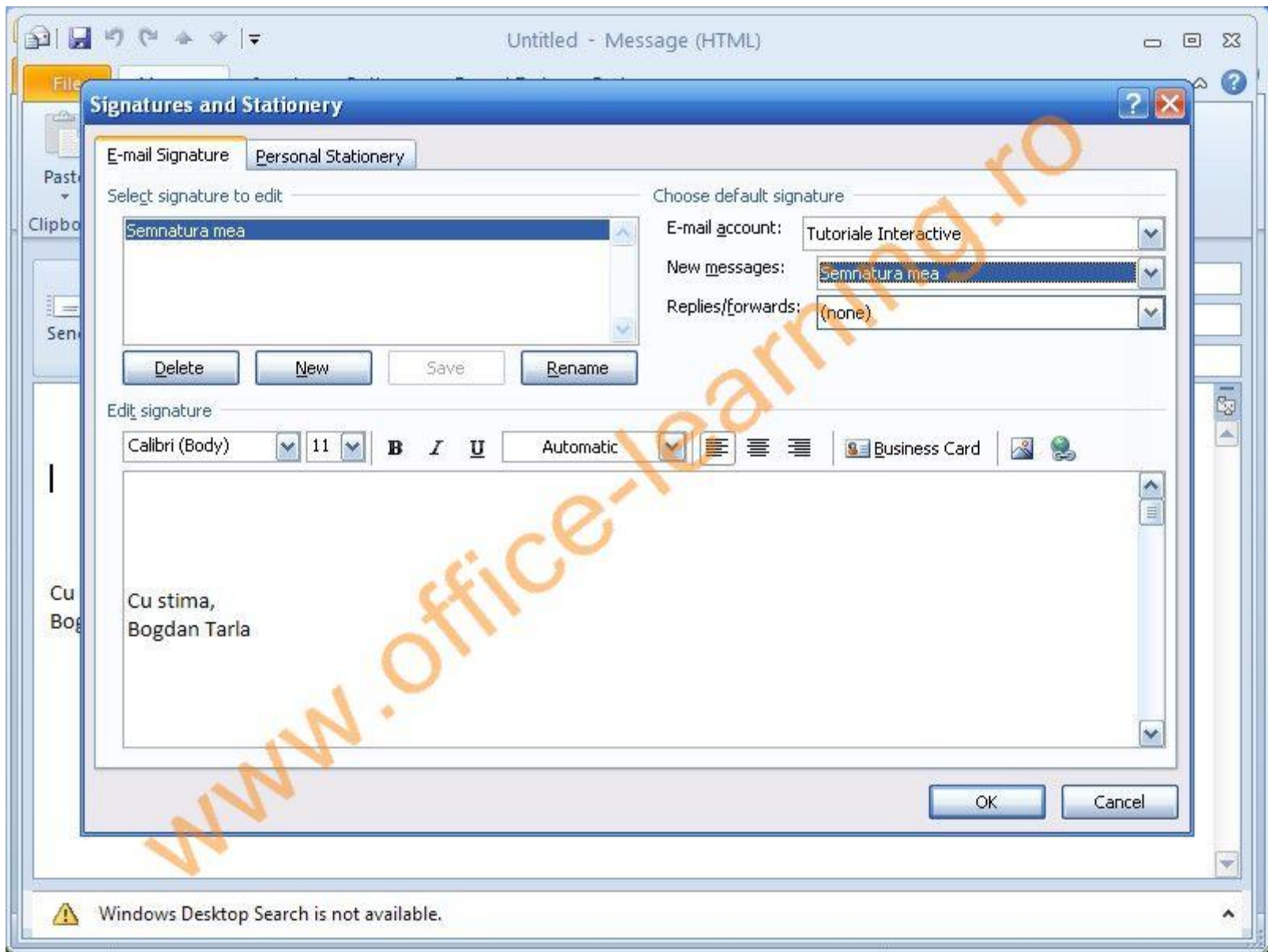
Pentru opțiunea **New Messages** vom alege din lista semnătura dorita.

La fel vom proceda și pentru **Replies/forwards**.

Astfel, data viitoare când creăm un E-mail sau îi dam **Reply/Forward**, semnătura noastră va fi introdusă automat de Outlook.







The screenshot shows the Microsoft Outlook interface with the 'Inbox' selected. The ribbon includes 'File', 'Home', 'Send / Receive', 'Folder', and 'View'. The main pane displays a list of 16 items, grouped by date. The selected item is an email from Alexandru Dionisie with the subject 'Propunere de intalnire'.

From	Subject	Received
Date: Today		
Alexandru Dionisie	Propunere de intalnire	Ma 01.06.201...
Alexandru Dionisie	Date de contact	Ma 01.06.201...
Alexandru Dionisie	Test	Ma 01.06.201...
Date: Last Month		
ITLearning	Simplu: 50% reducere la toate CURSURILE INTERACTIVE de p...	J 06.05.2010 ...
Microsoft Outlook	Microsoft Outlook Test Message	J 06.05.2010 ...
Date: Older		
OfficeSpecialist	Am lansat cursurile e-learning interactiv Microsoft Access 2007 V	30.04.2010 ...
Forum ITLearning	ITLearning: Am lansat cursurile e-learning interactiv Microso...	L 26.04.2010 ...
Forum ITLearning	Lista castigatorilor la concursul organizat de ITLearning impr...	L 26.04.2010 ...
Forum ITLearning	Top 25 - Cele mai importante imbunatatiri aduse de Office 2...	J 22.04.2010 ...
Alexandru Dionisie	Cursuri Office 2010	S 10.04.2010 ...
ITLearning	Un nou concurs cu 50 de premii pe forumul comunitatii Micr...	J 01.04.2010 ...
Alexandru Dionisie	Important: Regulament general	J 04.02.2010 ...

