

Dr. Excel

MASTER IN BUSINESS INTELLIGENCE

TRAINER
MICROSOFT

24 ORE
de training
nivel intermediar

DIPLOMĂ +
ACCES GRATUIT LA

600+ lecții
video

Învățați să transformați
volume mari de date

Analiza Datelor

Cu

EXCEL

Petru Stepanov
Microsoft Office Specialist

Metoda Dr.Excel – testată
de peste 700 de companii

Curs *Excel & BI* cu Instructor Microsoft



Coordonator program:
Petru Stepanov
MCT

Cursul **Introducere în analiza datelor cu Excel** se adresează profesioniștilor care folosesc frecvent Excel, dar simt că funcțiile clasice nu mai sunt suficiente pentru volumul și complexitatea datelor cu care lucrează. **Este ideal pentru cei care vor să facă un pas înainte către analiza avansată, automatizări și luarea deciziilor bazate pe date.**

Echipele dvs. creează modele de date eficiente, care permit conectarea și analiza informațiilor din tabele relaționate.



Durata 24 ore



Nivel Intermediar



Acces la Înregistrarea Cursului



Curs cu Instructor



Diplomă după Absolvire

Bonusuri Companii

Bonus 1



Acces Gratuit la Platforma Dr.Excel

Toți participanții beneficiază de acces **GRATUIT** la **Pachetul Excel Complet** - peste 600 de lecții video în limba română, acoperind **Microsoft Excel, VBA și Power BI**, disponibile online, oricând.

Bonus 2



Suport Gratuit și Nelimitat

Oferim **Suport Gratuit și Nelimitat**, fără restricții de timp, pentru **orice problemă legată de Excel**, prin intermediul **Comunității Excel din România**.

De ce să alegeți

Cursul Introducere în Analiza Datelor cu Excel pentru echipa dvs.




Beneficii concrete pentru compania dvs.

- Creșteți eficiența** în prelucrarea volumelor mari de date, direct în Excel.
- Automatizați importul**, curățarea și transformarea datelor din surse multiple.
- Construiți rapoarte dinamice** și interactive cu Power Pivot și modele de date avansate.
- Eliminați erorile manuale** prin procese standardizate de analiză a datelor.
- Integrați Excel cu baze de date**, fișiere CSV, ERP-uri și alte surse externe.
- Curs 100% practic, **axat pe scenariile reale de business** – nu doar funcții, ci soluții.

Pentru cine este acest training

- Analiști, economiști, controlleri** – care lucrează frecvent cu baze mari de date și au nevoie de instrumente performante.
- Specialiști din financiar-contabil, logistică, vânzări sau HR** – care vor rapoarte automate, corecte și ușor de actualizat.
- Manageri de departament** – care iau decizii pe baza datelor și vor să eficientizeze analiza fără ajutor extern.
- Utilizatori de ERP, CRM**, fișiere CSV sau baze de date – care au nevoie de curățare, consolidare și interpretare a datelor.
- Utilizatori Excel mediu-avansat** – care vor să își ducă abilitățile la un nivel superior prin PowerQuery și PowerPivot.



Formatul cursului

- 24 de ore de training live**, stabilite de comun acord cu echipa dvs.
- Online / Offline – pe Teams / platforma preferată de dvs sau **în orice locație din țară**.
- Minim 5 participanți** per grupă.
- Materiale incluse – suport PDF, fișiere de lucru, **acces la înregistrarea cursului**.
- Diplomă de participare – pentru fiecare membru al echipei.
- Bonus 1: Acces gratuit la [Pachetul Excel Complet](#)
- Bonus 2: [Suport gratuit și nelimitat](#)

Ce învață echipa dvs. și de ce suntem alegerea potrivită

Structura cursului Introducere în Analiza Datelor cu Excel

1. Introducere în conceptele BI

- Ce este Business Intelligence
- Data Warehouse, OLAP, DAX
- Model dimensional și schema stea

2. Introducere în PowerPivot

- Diferențe față de Pivot Table clasic
- Gestionarea tabelor și coloanelor
- Calcularea măsurilor, Slicere, actualizări

3. Construirea modelelor PowerPivot

- Crearea conexiunilor externe
- Import date din Access, SQL, Excel, clipboard
- Power Query, PowerPivot Query Designer

4. Gestionarea modelelor PowerPivot

- Relații între tabele (one-to-many etc.)
- Tipuri de date, filtrare, ierarhii
- Data View vs. Diagram View






5. Introducere în DAX (Data Analysis Expressions)

- Coloane calculate și măsuri
- Funcții DAX frecvente
- Calcul pe baze calendaristice

6. Tabele și Dashboards PowerPivot

- Tabele pivot avansate, KPIs
- Calcule YTD, procente, sortări
- Formatări, grafice Sparklines, Power View

De ce aleg companiile să colaboreze cu noi

-  **Traineri certificați Microsoft**, cu experiență reală în formarea echipelor.
-  **Stil interactiv** – punem accent pe întrebări, explicații clare și exerciții practice.
-  **Focalizare pe nevoile business-ului** – exemple și cazuri din mediul real de lucru.
-  **Training personalizat** – adaptăm livrarea la nivelul echipei voastre.
-  **Metodă eficientă** – fără teorie inutilă, totul aplicat pas cu pas.



Metoda Dr.Excel – Ultra All Inclusive

Soluția completă de instruire Excel, personalizată și practică

Un **pachet all-in-one**, creat special pentru companiile care doresc rezultate clare și aplicabile imediat. Include:




Analiză inițială personalizată

Întâlnire online cu Echipa Dr.Excel pentru a identifica nevoile reale de instruire.

Agendă personalizată

Cursul este adaptat în funcție de background-ul și obiectivele participanților.



Acces online extins – 12 luni

Conturi individuale de e-Learning cu acces la **Pachetul Dr.Excel Complet**, adică la peste 600 de lecții video de Excel, VBA, Power BI, etc.

- **Monitorizare activitate online** : Rapoarte detaliate despre utilizarea platformei de către fiecare cursant.
- **Feedback post-curs (la rece)** : Evaluare după parcurgerea lecțiilor online și susținerea examenelor.

Follow-up & consultanță practică (opțional)

Sesiuni de aplicare concretă a cunoștințelor în activitatea de zi cu zi.

Pasul 1:

Pasul 2:

Pasul 3:

Pasul 4:

Pasul 5:

Pasul 6:

Pasul 7:

Evaluare pre-curs (opțional)

Testarea cursanților pentru a determina nivelul actual de cunoștințe și abilități.

Curs practic 100%

Susținut de trainer certificat Microsoft, cu focus pe exerciții și aplicații reale.

- **Lucru pe fișierele voastre** : La cerere, se pot folosi documente Excel propuse de participanți, pentru a îmbina trainingul cu consultața.
- **Garanție de satisfacție – fără risc** : Dacă satisfacția este sub 75% (conform feedback-ului)
 - Returnăm integral taxa sau
 - Reluăm cursul fără costuri suplimentare
- **Raport de progres individual** : Trainerul oferă o analiză detaliată a rezultatelor și recomandări pentru perfecționare.
- **Certificat de absolvire** : Fiecare cursant primește un certificat oficial de participare și finalizare.

Suport continuu

Asistență prin **Forumul Comunității Dr.Excel** sau direct de la trainer.





Acum este rândul echipei dvs.

Invitați colegii să-și optimizeze modul de lucru – oferiți-le un training Excel aplicat în business, cu exemple reale și ghidaj din partea unui mentor cu experiență.

Solicitați o Ofertă Acum 

Rezervați o sesiune sau solicitați o ofertă personalizată:



www.DrExcel.ro



office@drexcel.ro



[0787.692.238](tel:0787.692.238)