

Dr. Excel

MASTER IN BUSINESS INTELLIGENCE

TRAINER
MICROSOFT

16 ORE
de training

Metoda Dr.Excel –
testată de peste 700
de companii

Prezentări Big Impact &
Presentation Skills

Diplomă +
Acces gratuit la
înregistrarea cursului

AURORA MIHUȚ
MICROSOFT OFFICE SPECIALIST

POWERPOINT

big impact

Curs *Prezentări de Impact cu PowerPoint*

cu Instructor Microsoft



Coordonator program:
AURORA MIHUȚ
Microsoft Office Specialist

Vă învățăm echipa să creeze, să editeze și să structureze **prezentări profesionale în Microsoft PowerPoint**, folosind funcții avansate de design, șabloane, animații și prezentări personalizate – fundamentul unei comunicări vizuale clare și convingătoare în compania dvs.

Echipa dvs. învață să transforme prezentările neuniforme în materiale clare, bine structurate și ușor de actualizat – esențiale pentru comunicare internă eficientă și decizii rapide în business.



Durata 16 ore



Nivel Începător



Acces la Înregistrarea Cursului



Curs cu Instructor



Diplomă după Absolvire

Bonusuri Companii

Bonus 1



Acces Gratuit la Platforma Dr.Excel

Toți participanții beneficiază de acces **GRATUIT** la **Pachetul Excel Complet** - peste 600 de lecții video în limba română, acoperind **Microsoft Excel, VBA și Power BI**, disponibile online, oricând.


Bonus 2



Suport Gratuit și Nelimitat

Oferim **Suport Gratuit și Nelimitat**, fără restricții de timp, pentru **orice problemă legată de Excel**, prin intermediul **Comunității Excel din România**.

De ce să alegeți cursul Prezentări de Impact cu PowerPoint pentru echipa dvs.

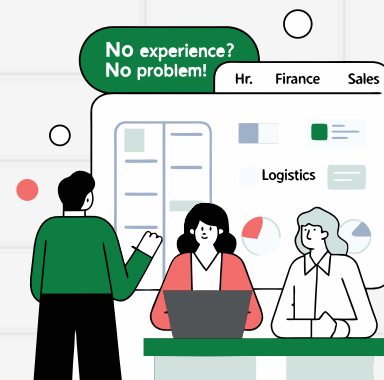


Beneficii concrete pentru compania dvs.

- Crește productivitatea** angajaților prin utilizarea eficientă a PowerPoint.
- Economisiți timp** cu șabloane, comenzi rapide și funcții avansate.
- Prezentări mai clare și convingătoare** pentru clienți și management.
- Design unitar și profesional** prin utilizarea șabloanelor și slide-urilor Master.
- Îmbunătățirea abilităților de prezentare** și comunicare în public.
- Adaptare rapidă la noile versiuni Office**, fără blocaje.
- Investiție în echipă**, cu impact în imaginea și performanța companiei.

Pentru cine este acest training

- Manageri** care susțin ședințe, rapoarte sau prezentări în fața echipei sau a conducerii.
- Specialiști** care au nevoie să structureze informația clar și convingător.
- Traineri și formatori** care vor să-și îmbunătățească materialele vizuale.
- Angajați din vânzări și marketing** care prezintă oferte sau campanii clienților.
- Începători în PowerPoint** care vor să învețe corect și rapid.
- Echipe din companii** care doresc standardizare și profesionalism în prezentări.
- Oricine prezintă idei în fața unui public**, intern sau extern.



Formatul cursului

- 16 ore de training live**, stabilite de comun acord cu echipa dvs.
- Online / Offline –pe Teams / platforma preferată de dvs sau în **orice locație din țară**.
- Minim 5 participanți** per grupă.
- Materiale incluse – suport PDF, fișiere de lucru, **acces la înregistrarea cursului**.
- Diplomă de participare – pentru fiecare membru al echipei.
- Bonus 1: Acces gratuit la [Pachetul Excel Complet](#)
- Bonus 2: [Suport gratuit și nelimitat](#)



Ce învață echipa dvs. și de ce suntem alegerea potrivită

Structura cursului Prezentări de Impact cu PowerPoint

1. Interfața PowerPoint

- Navigarea în interfața PowerPoint
- Panglica (Ribbon) și taburi contextuale
- Personalizarea mediului de lucru
- Super Tooltip, Quick Access Toolbar, Floatie
- Formatul de fișier Open XML

2. Prezentări și diapozitive

- Crearea unei prezentări
- Adăugarea și formatarea diapozitivelor
- Introducerea textului și utilizarea panoului Outline

3. Tabele

- Inserarea și formatarea tabelor
- Adăugarea/ștergerea de rânduri și coloane
- Unirea/separarea celulelor
- Import de tabele din Word/Excel

4. Obiecte grafice

- Mutare, copiere, redimensionare obiecte
- Formatare, grupare și ordonare obiecte

5. Grafice

- Crearea și modificarea graficelor
- Inserarea graficelor din Excel
- Etichete, legende, linii de tendință, axă secundară

6. Diagrame și organigrame

- Inserarea și formatarea diagramei și organigramelor
- Flowchart-uri și diagrame de proces

7. Elemente multimedia

- Adăugarea pozelor, Clip Art, WordArt, capturi de ecran
- Formatarea și redimensionarea imaginilor
- Inserarea formelor geometrice

8. Șabloane și diapozitive Master

- Crearea și utilizarea șabloanelor
- Diapozitive Master și personalizare listă marcatori
- Antet, subsol, notițe
- Salvarea și reutilizarea șabloanelor

9. Animații și tranziții

- Adăugarea de animații și efecte
- Temporizarea și ordonarea animațiilor
- Filme, sunete și trasee de mișcare

10. Distribuirea prezentării

- Butoane de navigare și prezentări personalizate
- Mutarea prezentării pe alt PC
- Publicare online și linkuri externe

11. Prezentări de impact

- Reguli de design: claritate, culoare, fonturi, imagini
- Utilizarea moderată a animațiilor

12. Tehnici de prezentare (Presentation Skills)

- Tipuri de prezentări: online/offline
- Pregătirea și susținerea discursului
- Gestionarea publicului și captarea atenției

De ce aleg companiile să colaboreze cu noi

- 🎓 **Traineri certificați Microsoft**, cu experiență reală în formarea echipelor.
- 🗣️ **Stil interactiv** – punem accent pe întrebări, explicații clare și exerciții practice.
- 🏢 **Focalizare pe nevoile business-ului** – exemple și cazuri din mediul real de lucru.
- ⚙️ **Training personalizat** – adaptăm livrarea la nivelul echipei voastre.
- 👉 **Metodă eficientă** – fără teorie inutilă, totul aplicat pas cu pas.



Metoda Dr.Excel – Ultra All Inclusive

Soluția completă de instruire Excel, personalizată și practică

Un **pachet all-in-one**, creat special pentru companiile care doresc rezultate clare și aplicabile imediat. Include:



Analiză inițială personalizată

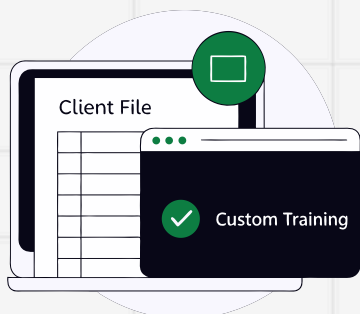
Întâlnire online cu Echipa Dr.Excel pentru a identifica nevoile reale de instruire.

Pasul 1:

Agendă personalizată

Cursul este adaptat în funcție de background-ul și obiectivele participanților.

Pasul 2:



Pasul 3:

Evaluare pre-curs (opțional)

Testarea cursanților pentru a determina nivelul actual de cunoștințe și abilități.

Pasul 4:

Curs practic 100%

Susținut de trainer certificat Microsoft, cu focus pe exerciții și aplicații reale.

- **Lucru pe fișierele voastre** : La cerere, se pot folosi documente Excel propuse de participanți, pentru a îmbina trainingul cu consultața.
- **Garanție de satisfacție – fără risc** : Dacă satisfacția este sub 75% (conform feedback-ului)
 - Returnăm integral taxa sau
 - Reluăm cursul fără costuri suplimentare
- **Raport de progres individual** : Trainerul oferă o analiză detaliată a rezultatelor și recomandări pentru perfecționare.
- **Certificat de absolvire** : Fiecare cursant primește un certificat oficial de participare și finalizare.

Acces online extins – 12 luni

Conturi individuale de e-Learning cu acces la **Pachetul Dr.Excel Complet**, adică la peste 600 de lecții video de Excel, VBA, Power BI, etc.

Pasul 5:

- **Monitorizare activitate online** : Rapoarte detaliate despre utilizarea platformei de către fiecare cursant.
- **Feedback post-curs (la rece)** : Evaluare după parcurgerea lecțiilor online și susținerea examenelor.

Pasul 6:

Suport continuu

Asistență prin **Forumul Comunității Dr.Excel** sau direct de la trainer.

Follow-up & consultață practică (opțional)

Sesiuni de aplicare concretă a cunoștințelor în activitatea de zi cu zi.

Pasul 7:



Acum este rândul echipei dvs.

Oferiți colegilor un start solid – un training practic, bine structurat și ghidat de un formator cu experiență reală în realizarea și standardizarea prezentărilor profesionale în PowerPoint.



[Solicitați o Ofertă Acum](#) 

Rezervați o sesiune sau solicitați o ofertă personalizată:



www.DrExcel.ro



office@drexcel.ro



[0787.692.238](tel:0787.692.238)